

**МУНИЦИПАЛЬНОЕ АВТОНОМНОЕ
ОБЩЕОБРАЗОВАТЕЛЬНОЕ УЧРЕЖДЕНИЕ
СРЕДНЯЯ ОБЩЕОБРАЗОВАТЕЛЬНАЯ ШКОЛА № 3**

ПРИКАЗ

26.03.2020

№ 33-Д

п. Черноисточинск

О переводе на дистанционное обучение обучающихся 1-11 классов

На основании Закона Российской Федерации от 29 декабря 2012 года №273-ФЗ «Об образовании в Российской Федерации» часть 3 статьи 28 (с изменениями), Указа Губернатора Свердловской области № 100-УГ от 18 марта 2020 г. "О введении на территории Свердловской области режима повышенной готовности и принятии дополнительных мер по защите населения от новой коронавирусной инфекции (2019-nCoV)", в соответствии с приказом Министерства просвещения Российской Федерации от 17.03.2020 № 104 «Об организации образовательной деятельности в организациях, реализующих образовательные программы начального общего, основного общего и среднего общего образования, образовательные программы среднего профессионального образования, соответствующего дополнительного профессионального образования и дополнительные общеобразовательные программы, в условиях распространения новой коронавирусной инфекции на территории Российской Федерации», приказом управления образования администрации Горноуральского городского № 78 от 23.03.2020 «О мероприятиях по переходу муниципальных образовательных организаций Горноуральского городского округа, подведомственных управлению образования администрации Горноуральского городского округа, на особый режим функционирования» (с изменениями, внесенными приказом № 85 от 26.03.2020г.), Письма Минпросвещения РФ от 19 марта 2020 года № ГД – 39/04 «О направлении методических рекомендаций по реализации образовательных программ начального общего, основного общего, среднего общего образования, образовательных программ среднего профессионального образования и дополнительных общеобразовательных программ с применением электронного обучения и дистанционных образовательных технологий», в целях недопущения распространения новой коронавирусной инфекции и обеспечения санитарно-эпидемиологического благополучия населения,

ПРИКАЗЫВАЮ:

1. Организовать образовательный процесс для 1-11 классов в дистанционной форме (с применением информационно-телекоммуникационных сетей при опосредованном (на расстоянии) взаимодействии обучающихся и педагогических работников) с 06 апреля 2020 года до особого распоряжения: чат-занятия, веб-занятия, консультации с использованием различных электронных образовательных ресурсов и мессенджеров: информационно-образовательная среда «Российская электронная школа» (<https://resh.edu.ru/>), библиотека видеоуроков по школьной программе InternetUrok.ru (<https://interneturok.ru>), дистанционная обучающая система для подготовки к государственным экзаменам «РЕШУ ЕГЭ» (<http://решуегэ.рф>, <http://ege.sdangia.ru>), электронные формы учебников издательств «ДРОФА» и «Вентана-Граф» на образовательной онлайн-платформе ЛЕСТА (<https://rosuchebnik.ru/distant>), электронные формы учебников издательства «Просвещение» (<https://media.prosv.ru>), социальные сети «ВКонтакте» (<https://vk.com/>), «Одноклассники.ru» (<https://ok.ru/>), YouTube, дистанционный тренинг для школьников «ЯКласс» (<https://www.yaklass.ru>), интерактивная образовательная онлайн-платформа Учи.ру (<https://uchi.ru>), приложение Web 2.0 для поддержки обучения и процесса преподавания с помощью интерактивных модулей Learningapps.org (<https://learningapps.org>) и др. (пример организации урока в режиме видеоконференцсвязи с использованием платформы Скайп (Приложение 1), Zoom.
2. Педагогам 06 апреля 2020г. организовать в образовательной организации рабочие места для проведения дистанционных уроков. В информационной системе **ЭлЖур** (электронный журнал) к каждой теме учебного предмета должен быть приложен план занятий, а при необходимости файлы для обратной связи, чтобы обучающиеся и их родители смогли самостоятельно организовать последовательное изучение темы. Педагогические работники должны руководствоваться Методическими рекомендациями по организации дистанционного обучения в общеобразовательных организациях (Приложение 2).
3. Педагогическим работникам оптимизировать учебное содержание по предметам, сделать изменения в календарно-тематическое планирование в части форм уроков.
4. Педагогическим работникам рекомендуется планировать свою педагогическую деятельность с учетом системы дистанционного обучения: создавать простейшие, нужные для обучающихся, ресурсы и задания, выражать свое отношение к работам обучающихся в виде текстовых или аудио рецензий, устных он-лайн консультаций.

5. Считать рабочим утвержденное на второе полугодие 2019/2020 учебного года расписание учебных занятий. Уроки проводятся по расписанию классов с литером «А». Продолжительность урока с дистанционным обучением (далее- ДО) составляет 30 минут.
6. Для информирования обучающихся и родителей об организационных, предметно-методических вопросах ДО использовать сервис электронного журнала ЭлЖур.
7. Утвердить следующий режим учебного дня:

09:00 – 09,30 – 1 урок	11:50 – 12:20 - обед
09:40 - 10:10 – 2 урок	12:20 – 12:50 – 5 урок
10:30 - 11:00 - 3 урок	13:00 – 13:30 – 6 урок
11:20 – 11:50 – 4 урок	13:50 - 14:20 – 7 урок

8. Контроль присутствия обучающегося на уроке осуществлять по следующей схеме:
 - в момент начала урока педагог создает в электронном журнале запись классу «Начать урок»;
 - дети нажимают кнопку «Онлайн-урок»;
 - в момент окончания урока педагог нажимает на ссылку «Завершить урок»;
 - дети отвечают «Урок завершился»;
9. Дедлайн выполнения всех дистанционных учебных занятий текущего учебного дня – 17.00 по местному времени. При уважительной причине (болезнь, отсутствие связи) срок выполнения дистанционных учебных занятий определяется с учителем-предметником индивидуально.
10. Классным руководителям актуализировать данные регистрации обучающихся и родителей в электронном журнале в срок до 31.03.2020 При необходимости организовать регистрацию обучающихся и родителей.
11. Утвердить организационную схему получения оперативной информации о проблемах дистанционных учебных занятий и внеурочной деятельности: обучающийся или родитель сообщает классному руководителю посредством телефонного звонка или через WhatsApp электронным письмом о проблеме с ДО обучением, классный руководитель связывается с учителем- предметником.

Контроль за исполнением настоящего приказа возложить на заместителя
директора по учебной работе Бурову Викторию Михайловну.

Директор

A handwritten signature in blue ink, appearing to be 'Л.П. Беломестных', written in a cursive style.

Л.П.Беломестных

Пример организации урока в режиме видеоконференцсвязи с использованием платформы Скайп

Шаг 1. Зайти по ссылке <https://www.skype.com/ru/free-conference-call/>

Шаг 2. Создать бесплатную уникальную ссылку нажимаем на кнопку «Создать бесплатное собрание» (рисунок 1):




Рисунок 1.

Шаг 3. Скопировать ссылку на собрание и отправьте ее участникам. Затем нажмите на кнопку «Позвонить» (рисунок 2):

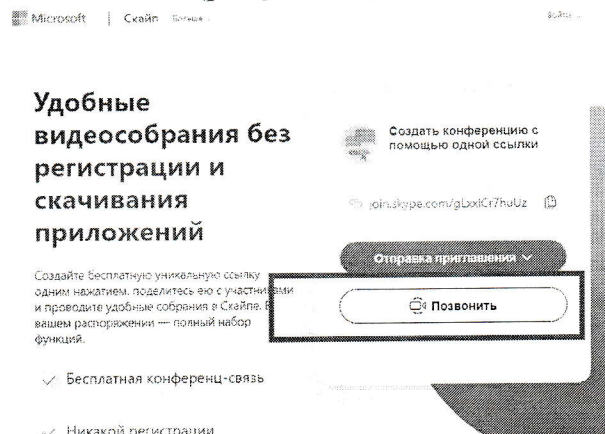


Рисунок 2.

Шаг 4. Нажмите кнопку «Присоединиться как гость» (рисунок 3):




Рисунок 3.

Шаг 5. Ввести свое имя и нажать на кнопку «Присоединиться» (рисунок 4):

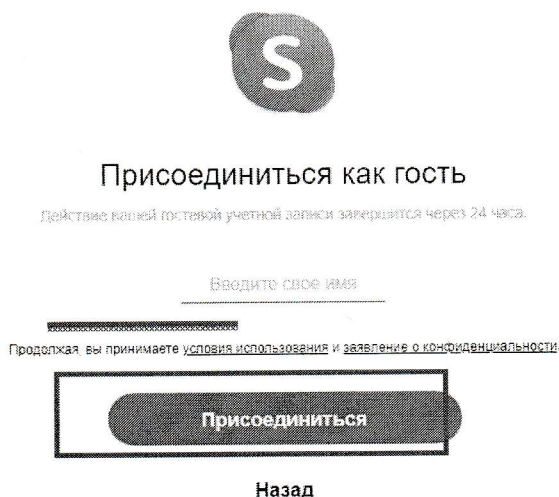


Рисунок 4.

Шаг 6. Нажать на кнопку «Позвонить» и начать занятие

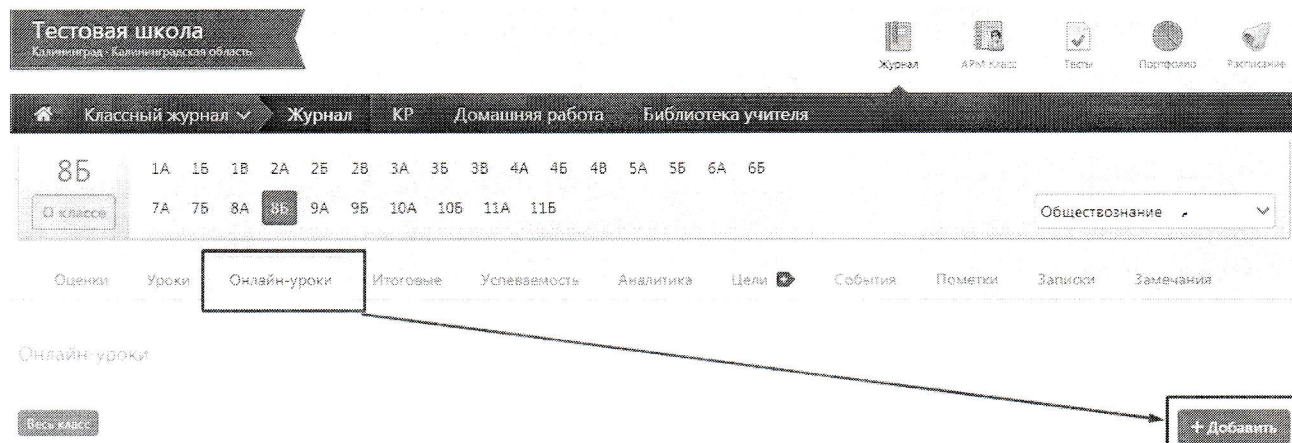
Приложение 2 к Приказу
«О переводе на дистанционное
обучение обучающихся
1-11 классов» от 26.03.2020
№ 33-Д

Методические рекомендации по организации дистанционного обучения в общеобразовательной организации

В целях профилактики и ограничения распространения COVID-19 большинство образовательных организаций во многих регионах Российской Федерации будет вести учебную работу в формате дистанционного обучения. В этой связи в систему электронного журнала **ЭлЖур** добавлен новый модуль «Онлайн-уроки», который поможет учителям взаимодействовать с учениками удаленно.

Сервис для проведения онлайн-уроков

В журнале учителя доступна вкладка «Онлайн-уроки», в которой можно запланировать и провести урок с учениками дистанционно в режиме онлайн.



Для планирования онлайн-урока нажмите кнопку «+Добавить».

Класс 3Б

Предмет Англ. яз.

Группа Анг_Рахматулина Д.У.

Урок 31 марта, 6-й урок

Ученики
Воробьева Дарья X Елишакашвили Максим X Исмаилов Самит X
Мирошникова Анна X Полозова Галина X Сокольская Елизавета X

Выбрать всех

Платформа ЭлЖур.Видео Другой сервис ?















записывать видео

Сохранить Отмена


В открывшемся окне выберите урок, который планируется провести в режиме онлайн, учеников, для которых будет проводиться урок, а также платформу для проведения урока:

- ЭлЖур.Видео (новый сервис электронного журнала, **работает в режиме апробации**, возможны ошибки, доступ к сервису открыт выборочно у ряда школ);
- Другой сервис: нужно указать ссылку на предварительно созданное мероприятие в стороннем сервисе по проведению видео-конференций.

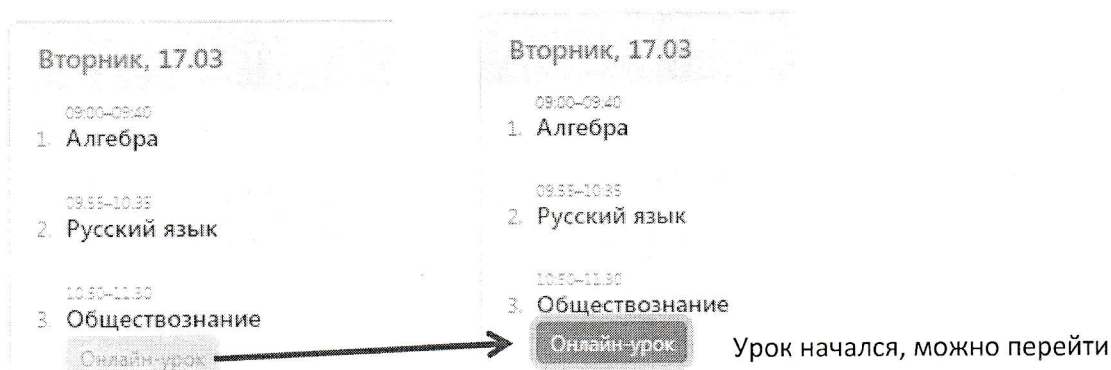
После сохранения данные онлайн-урока появятся в таблице.

Урок	Учитель	Запись	Кол-во учеников	Статус
27.03   6. 3Б Англ. яз. АНГ_РАХМАТУЛИНА Д.У. Сайт ЭлЖур	Сайт ЭлЖур		6 	 Завершить  
31.03  6. 3Б Англ. яз. АНГ_РАХМАТУЛИНА Д.У. Сайт ЭлЖур	Сайт ЭлЖур		6 	 Начать  Отменить  

После нажатия на кнопку «Начать» учитель может перейти в сервис для проведения урока при помощи кнопки справа от даты:



У учеников, которым назначен онлайн-урок, в дневниках появится кнопка для перехода, которая будет активна после того, как учитель нажмет «Начать урок» на своей странице.



Нажав на кнопку «Онлайн-урок», ученик перейдет по ссылке на видео-конференцию, созданную учителем (если был выбран сторонний сервис), или попадет на страницу ЭлЖур.Видео.

Обращаем Ваше внимание!

Кнопка для перехода в онлайн-урок доступна только у учеников (у родителей онлайн-уроки не выводятся). Для доступа к онлайн-урокам необходимо зайти на сайт журнала через браузер. В мобильном приложении доступ к онлайн-урокам не реализован.

Завучам в разделе **АРМ Завуч – Мониторинг – Онлайн-уроки** доступен список всех онлайн-уроков. Можно выбрать онлайн-уроки конкретного учителя, класса, на определённую дату, сортировать по статусу (урок ожидает начала, проведен или начался).

1А 1Б 1В 2А 2Б 2В 3А 3Б 3В 4А 4Б 4В 5А
Все ▾
5Б 6А 6Б 7А 7Б 8А 8Б 9А 9Б 10А 10Б 11А 11Б

Онлайн-уроки

Дата

№ урока

Класс	Группа	Предмет	Онлайн-платформа	Учитель	Дата урока	№ урока	Кол-во учеников	Статус
10	ПК_Биология	Биология	ЭлЖур.Видео	Рейнгард Роза Максимовна	27 марта	3	1	<input type="button" value="Начался"/>
3Б	Анг_Рахматулина Д.У.	Английский язык	ЭлЖур.Видео	Сайт ЭлЖур	27 марта	6	6	<input type="button" value="Начался"/>
7А		География	ЭлЖур.Видео	Сайт ЭлЖур	30 марта	7	15	<input type="button" value="Ожидает начала"/>
9Б		Информатика и ИКТ	ЭлЖур.Видео	Рейнгард Роза Максимовна	31 марта	2	13	<input type="button" value="Ожидает начала"/>

ЭлЖур.Видео

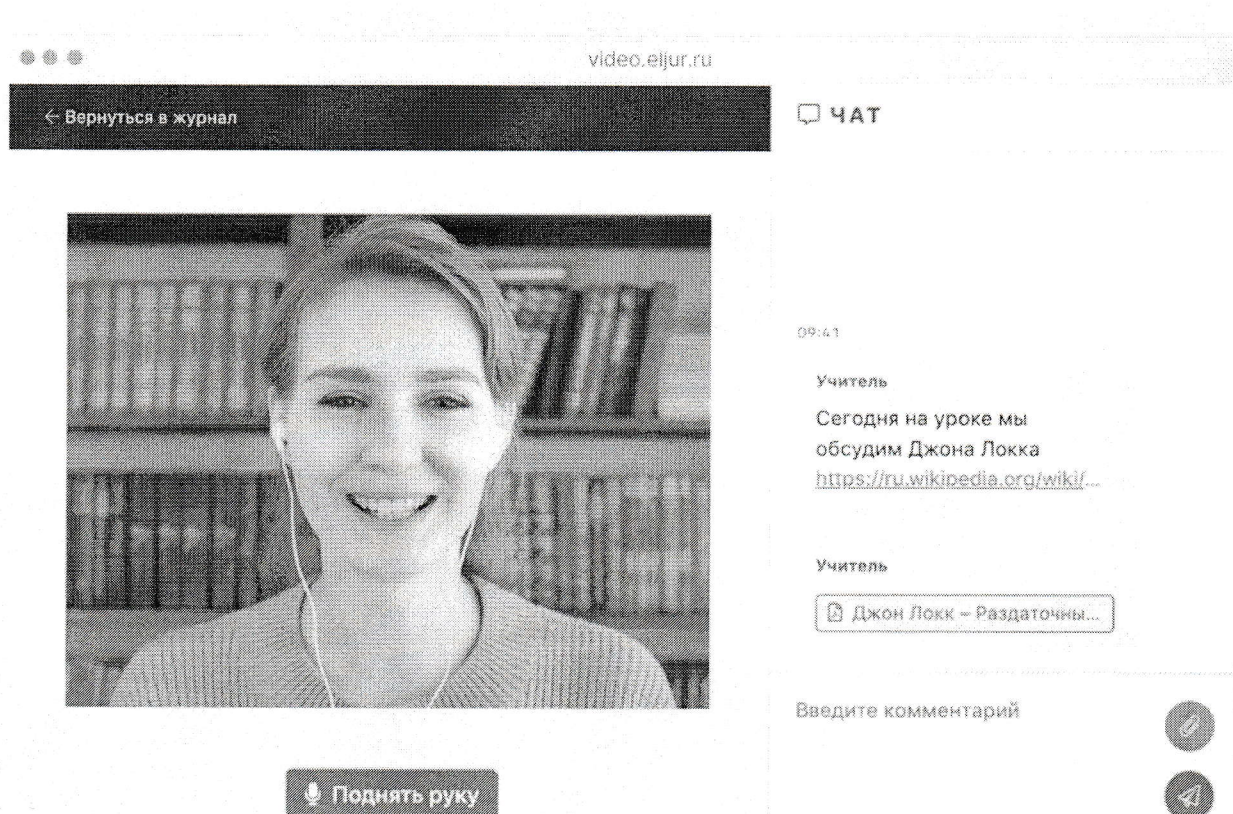
Обращаем Ваше внимание!

Сервис работает в тестовом режиме у ряда образовательных организаций. У большинства ОО использование данного сервиса пока заблокировано. Доступ к записям проведенных уроков пока не реализован.

Ниже представлена страница сервиса ЭлЖур.Видео. Учитель может транслировать свой экран (появится возможность выбора нужного окна или файла), дать право голоса желающим выступить ученикам.



Ученик может пользоваться общим чатом, но не может говорить без предварительного разрешения учителя, для получения этого разрешения нужно воспользоваться кнопкой «Поднять руку».

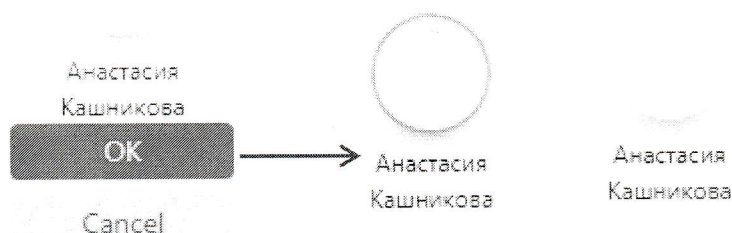


В этом случае учитель получит запрос и сможет дать ученику разрешение на выступление, нажав кнопку «ОК». Иконки учеников, которым разрешено выступление, будут обведены зеленым контуром. **Чтобы убрать у ученика возможность говорить, нужно нажать на его иконку**, зеленый контур пропадет, ученик сможет снова начать говорить только после нового запроса.

Запрос на право
голоса от ученика

Ученик может
говорить

Ученик НЕ может
говорить



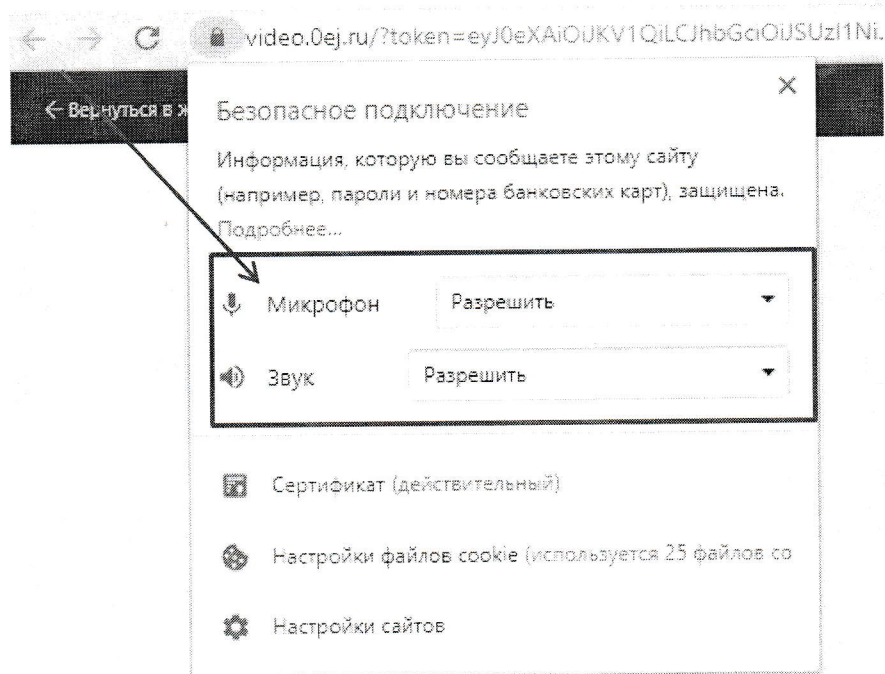
Для завершения урока учителю нужно нажать на ссылку «**Завершить урок**» вверху страницы. Позже в таблице с информацией об уроке будет выведена ссылка на запись урока, если при его планировании была включена опция «записывать видео».

Обращаем Ваше внимание!

У учеников, который присоединяются к онлайн-уроку **ПОСЛЕ** того, как учитель начал показывать свой экран, могут быть проблемы с отображением (черный экран вместо видео учителя). В этом случае учителю **нужно отключить показ своего экрана и запустить его заново**. В дальнейшем эта проблема будет устранена.

Технические требования при использования сервиса ЭлЖур.Видео

1. Сервис работает **ТОЛЬКО** в браузере **Google Chrome** последней версии. Лучше использовать ноутбук или стационарный компьютер с веб-камерой и микрофоном. Некоторые возможности доступны и **при применении** телефона/планшета с операционной системой **Android** (**iOS не поддерживается**): можно вести/смотреть видеотрансляцию, задавать и отвечать на вопросы, нельзя демонстрировать экран и презентации.
2. Необходимо наличие хотя бы одного устройства ввода (звуковая карта, микрофон, веб-камера).
3. В браузере при использовании программы необходимо разрешить доступ к камере и микрофону.



4. Порт 8089 должен быть разблокирован.